

KÜSCHALL COMPACTBenutzergewicht: **max. 130 kg****Grundpreis: 3.595,00**

Kunden-Nr.:



Ansprechpartner:

Kommission:

Bitte kreuzen Sie die gewünschten Optionen an - falls nicht, wird Standard geliefert ◆ Standard-Konfiguration ○ Option ohne Aufpreis

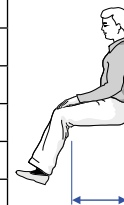
| Art.-Nr. | Gewicht des Patienten = kg Beschreibung | Preis |
|------------------------------|---|--|
| DCA0012 | KÜSCHALL COMPACT Standard-Konfiguration: <ul style="list-style-type: none"> • Standard-Rahmen mit wegschwenkbaren Beinstützen • Auswahl aus 12 Sitzbreiten (280 - 500 mm), 10 Sitztiefen (320 - 500 mm), 15 Rückenhöhen (300 - 510 mm), 16 Sitzhöhen vorn (380 - 530 mm), 15 Sitzhöhen hinten (360 - 500 mm) und 32 Unterschenkelängen (200 - 510 mm) • fester Rücken ohne Lumbalknick • Anpassrücken gepolstert, einstellbar • Standard-Schiebegriffe fest, lang • Sitzbespannung anpassbar mit einem zentralen Klettband, soft • Beinstützen 80° • Fußauflage 2-teilig Kunststoff, hochklappbar • Wadenband montiert am Rahmen • Standard-Hinterradbefestigung • 24" Küschall Starec Hinterrad, gekreuzt gespeicht mit Schwalbe Rightrun Hinterradbereifung und Greifreifen Edelstahl poliert • Standard-Bremse, Bremshebel gebogen • Reflektoren / Passive Beleuchtung, montiert an den Speichen | 3.595,00 |
| DCA0000 | MyKüschall Sonderbauanfertigung - Bitte auswählen, wenn Sonder-Rahmenfarbe gewünscht ist (DCA4050); Bitte vollständig beschreiben, per Fax oder E-Mail | Auf Anfrage |
| POSITIONIERUNGSPAKETE | | |
| DCA0200 | Positionierungspaket Libra: Invacare MatrX Libra Sitzkissen (DCA2720) und Bodypoint Positionierungsgurt Evoflex (DCA7810-7830). Bitte gewünschte Größe des Gurts weiter unten im Bestellformular auswählen. SB 360 mm nur möglich mit ST 400 und 420 mm, (NC: SB 280-340 mm, ST 320-380 mm, Performance-Bremse) | Aufpreis setzt sich aus den einzelnen Optionenpreisen zusammen |
| DCA0220 | Positionierungspaket Libra/MX2: Invacare MatrX Libra Sitzkissen (DCA2720), Invacare MatrX MX2 Rücken (DCA2300-2315) und Bodypoint Positionierungsgurt Evoflex (DCA7810-7830). Bitte gewünschte Größe des Rückens und des Gurts weiter unten im Bestellformular auswählen. SB 360 mm nur möglich mit ST 400 und 420 mm, (NC: SB 280-340 mm und 480-500 mm, ST 320-380 mm, Performance-Bremse) | Aufpreis setzt sich aus den einzelnen Optionenpreisen zusammen |
| DCA0230 | Positionierungspaket Libra/Elite E2: Invacare MatrX Libra Sitzkissen (DCA2720), Invacare MatrX Elite E2/Elite E2 Deep Rücken (DCA2316-2357) und Bodypoint Positionierungsgurt Evoflex (DCA7810-7830). Bitte gewünschte Größe des Rückens und des Gurts weiter unten im Bestellformular auswählen. SB 360 mm nur möglich mit ST 400 und 420 mm, (NC: SB 280-340 mm, ST 320-380 mm, Performance-Bremse) | Aufpreis setzt sich aus den einzelnen Optionenpreisen zusammen |




| RAHMEN | | | | |
|---|--|--|--|--------|
| VORDERRAHMEN | | | | |
| Küschall Compact mit wegschwenkbaren Beinstützen (Compact SA) | | | | |
|  | DCAI 100 | Standard-Rahmen | | ◆ |
| Küschall Compact mit festem Vorderrahmen (Compact FF) | | | | |
|  | DCAI 110 | Aktiv-Rahmen 70° ¹⁾ | | 131,00 |
| | DCAI 120 | Dynamic-Rahmen 80° ¹⁾²⁾⁴⁾ | | 131,00 |
| | DCAI 130 | V-Vorderrahmen 70° mit Adduktion ¹⁾³⁾ | | 131,00 |
| | DCAI 140 | V-Vorderrahmen 80° mit Adduktion ¹⁾²⁾³⁾⁴⁾ | | 131,00 |
| 1) NC: SHv 370 - 430 mm, SHh 370 mm 2) NC: UL 510 mm, 6", und 7" Vorderräder 3) NC: SB 280 - 300 mm 4) min. Sitzwinkel (SHv-SHh) = 40 mm mit 5" Vorderrädern | | | | |
| SITZKONFIGURATION | | | | |
| SITZBREITE (SB) 280 - 500 mm (ab SB 440 mm Doppelkreuzstrebe) | | | | |
| DCAI 300 | 280 mm ^{1) 2) 3)} | | | ○ |
| DCAI 305 | 300 mm ^{1) 2) 3)} | | | ○ |
| DCAI 310 | 320 mm ^{1) 2) 3)} | | | ○ |
| DCAI 315 | 340 mm ^{1) 2)} | | | ○ |
| DCAI 320 | 360 mm ^{2) 4)} | | | ○ |
| DCAI 325 | 380 mm ²⁾ | | | ○ |
| DCAI 330 | 400 mm | | | ○ |
| DCAI 335 | 420 mm | | | ○ |
| DCAI 340 | 440 mm | | | ○ |
| DCAI 345 | 460 mm | | | ○ |
| DCAI 350 | 480 mm ⁵⁾ | | | ○ |
| DCAI 355 | 500 mm ⁵⁾ | | | ○ |
| 1) NC: Invacare Matrix Rücken, Invacare Matrix Sitzkissen, Doppelgreifreifen, Therapietisch 2) NC: Amputationsbeinstützen, Kopfstütze, höhenverstellbare Beinstützen 3) NC: zweiteilige Fußauflage Kunststoff 4) NC: Invacare Matrix Flo-tech Lite Sitzkissen, Invacare Matrix Contour Visco NG Sitzkissen 5) NC: Invacare Matrix MX2 Rücken, Invacare Matrix Elite E2 Rücken Höhe 360 mm | | | | |
| SITZTIEFE (ST) 320 - 500 mm | | | | |
| DCAI 400 | 320 mm ^{1) 2) 3)} | | | ○ |
| DCAI 405 | 340 mm ^{1) 2) 3)} | | | ○ |
| DCAI 415 | 360 mm ^{2) 3)} | | | ○ |
| DCAI 425 | 380 mm ^{3) 4)} | | | ○ |
| DCAI 435 | 400 mm | | | ○ |
| DCAI 445 | 420 mm | | | ○ |
| DCAI 460 | 440 mm | | | ○ |
| DCAI 470 | 460 mm | | | ○ |
| DCAI 480 | 480 mm ⁶⁾ | | | ○ |
| DCAI 490 | 500 mm ^{5) 6)} | | | ○ |
| 1) NC: Rückenwinkel 82° - 86°, Sitzpolstertasche groß 2) NC: Invacare Matrix Sitzkissen 3) NC: 7" Vorderrad 4) NC: Invacare Matrix Libra und Vi Sitzkissen 5) NC: Invacare Matrix Flo-tech Lite Sitzkissen 6) NC: Invacare Matrix Contour Visco NG Sitzkissen | | | | |
| RÜCKENHÖHE (RH) 300 - 510 mm | | | | |
| DCAI 600 | Bei einem Invacare Matrix Rücken ist die Rückenhöhe abhängig vom gewählten Positionierungsrücken - Bitte diese Option (DCAI 600) auswählen, wenn ein Invacare Matrix Rücken oder ein Positionierungspaket gewählt wird. ¹⁾ (NC: winkelverstellbarer Rücken, faltbarer Rücken) | | | ○ |
| DCAI 615 | 300 mm ^{1) 2)} | | | ○ |
| DCAI 620 | 315 mm ^{1) 2)} | | | ○ |
| DCAI 625 | 330 mm ^{1) 2)} | | | ○ |
| DCAI 630 | 345 mm ¹⁾ | | | ○ |
| DCAI 635 | 360 mm ¹⁾ | | | ○ |



Sitzbreite gemessen am Rollstuhl von Außenkante Rahmen bis Außenkante Rahmen.



Sitztiefe gemessen von Rollstuhl-Rückenrohr, bis Vorderkannte Sitzbespannung.



Rückenhöhe gemessen von Rollstuhl Sitzrahmen bis Oberkante Rückenbespannung.

| | | | |
|---------|----------------------|--|-----------------------|
| DCAI640 | 375 mm ¹⁾ | | <input type="radio"/> |
| DCAI645 | 390 mm ¹⁾ | | <input type="radio"/> |
| DCAI650 | 405 mm | | <input type="radio"/> |
| DCAI655 | 420 mm | | <input type="radio"/> |
| DCAI660 | 435 mm | | <input type="radio"/> |
| DCAI665 | 450 mm | | <input type="radio"/> |
| DCAI670 | 465 mm | | <input type="radio"/> |
| DCAI675 | 480 mm | | <input type="radio"/> |
| DCAI680 | 495 mm | | <input type="radio"/> |
| DCAI685 | 510 mm | | <input type="radio"/> |

¹⁾ NC: Transportbefestigungskit
²⁾ NC: Faltbarer Rücken

SITZHÖHE VORN (SHv) 370 - 530 mm

| | | | |
|---------|----------------------------|--|-----------------------|
| DCAI700 | 370 mm ^{1) 2)} | | <input type="radio"/> |
| DCAI705 | 380 mm ^{1) 2) 3)} | | <input type="radio"/> |
| DCAI710 | 390 mm ^{1) 2) 3)} | | <input type="radio"/> |
| DCAI715 | 400 mm ^{1) 2) 3)} | | <input type="radio"/> |
| DCAI720 | 410 mm ³⁾ | | <input type="radio"/> |
| DCAI725 | 420 mm | | <input type="radio"/> |
| DCAI730 | 430 mm | | <input type="radio"/> |
| DCAI735 | 440 mm | | <input type="radio"/> |
| DCAI740 | 450 mm | | <input type="radio"/> |
| DCAI745 | 460 mm | | <input type="radio"/> |
| DCAI750 | 470 mm | | <input type="radio"/> |
| DCAI755 | 480 mm | | <input type="radio"/> |
| DCAI760 | 490 mm | | <input type="radio"/> |
| DCAI765 | 500 mm | | <input type="radio"/> |
| DCAI770 | 510 mm | | <input type="radio"/> |
| DCAI775 | 520 mm | | <input type="radio"/> |
| DCAI780 | 530 mm | | <input type="radio"/> |

¹⁾ besonderer Vorderrahmen, nur für Compact mit wegschwenkbaren Beinstützen als Hemi-Variante
²⁾ NC: Doppelgreifreifen, 24" und 25" Hinterräder, Transportbefestigungskit
³⁾ NC: höhenverstellbare Beinstützen

SITZHÖHE HINTEN (SHh) 370 - 500 mm

Mögliche Sitzhöhendifferenz zwischen SHv und SHh:

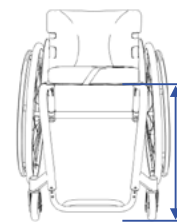
70° Vorderrahmen: 0 - 100 mm / 80° Vorderrahmen: 30 - 100 mm / 70° und 80° Beinstützen: 0 - 100 mm

Hinterrad / SHh:

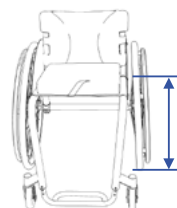
22": 370 - 470 mm 24": 390 - 490 mm 25": 420 - 500 mm 26": 420 - 500 mm

| | | | |
|---------|--|--|-----------------------|
| DCAI805 | 370 mm (nur mit wegschwenkbaren Beinstützen) ¹⁾ | | <input type="radio"/> |
| DCAI810 | 380 mm ¹⁾ | | <input type="radio"/> |
| DCAI815 | 390 mm | | <input type="radio"/> |
| DCAI820 | 400 mm | | <input type="radio"/> |
| DCAI825 | 410 mm | | <input type="radio"/> |
| DCAI830 | 420 mm | | <input type="radio"/> |
| DCAI835 | 430 mm | | <input type="radio"/> |
| DCAI840 | 440 mm | | <input type="radio"/> |
| DCAI845 | 450 mm | | <input type="radio"/> |
| DCAI850 | 460 mm | | <input type="radio"/> |
| DCAI855 | 470 mm | | <input type="radio"/> |
| DCAI860 | 480 mm | | <input type="radio"/> |
| DCAI865 | 490 mm | | <input type="radio"/> |
| DCAI870 | 500 mm | | <input type="radio"/> |

¹⁾ NC: Doppelgreifreifen



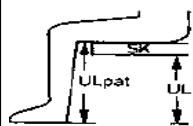
Sitzhöhe vorne gemessen von Oberkante Sitzrohr vorne bis Boden.



Sitzhöhe hinten gemessen von Rollstuhl Oberkante Sitzrohr hinten bis Boden.



UNTERSCHENKELLÄNGE (UL) 200 - 510 mm



Bestimmung der Unterschenkellänge (UL):

- 1) Unterschenkellänge des Nutzers **ohne Sitzkissen** messen
- 2) Von der gemessenen Unterschenkellänge die Dicke des verwendeten Sitzkissens abziehen
- 3) Ergebnis als UL eintragen

$UL = UL_{patient} - SK$

Für UL 200 - 410 mm und abhängig von der jeweiligen Konfiguration kann die Fußplatte hochmontiert sein.

Unterschenkellänge maximal:

70° Vorderrahmen und 70° Beinstützen: SHv - 20 mm
 80° Vorderrahmen und 80° Beinstützen: SHv - 30 mm

UL / SHv und höhenverstellbare Beinstützen:

Ausgangsposition 75°

max. UL = SHv - 40 mm
 min. UL = 380 mm

Position 60°

max. UL = SHv
 min. UL = 380 mm

| | | | | | | | |
|---------|--------------------------------------|--|-----------------------|---------|--------|--|-----------------------|
| DCA1900 | 200 mm (nur mit festem Vorderrahmen) | | <input type="radio"/> | DCA1932 | 360 mm | | <input type="radio"/> |
| DCA1902 | 210 mm (nur mit festem Vorderrahmen) | | <input type="radio"/> | DCA1934 | 370 mm | | <input type="radio"/> |
| DCA1904 | 220 mm | | <input type="radio"/> | DCA1936 | 380 mm | | <input type="radio"/> |
| DCA1906 | 230 mm | | <input type="radio"/> | DCA1938 | 390 mm | | <input type="radio"/> |
| DCA1908 | 240 mm | | <input type="radio"/> | DCA1940 | 400 mm | | <input type="radio"/> |
| DCA1910 | 250 mm | | <input type="radio"/> | DCA1942 | 410 mm | | <input type="radio"/> |
| DCA1912 | 260 mm | | <input type="radio"/> | DCA1944 | 420 mm | | <input type="radio"/> |
| DCA1914 | 270 mm | | <input type="radio"/> | DCA1946 | 430 mm | | <input type="radio"/> |
| DCA1916 | 280 mm | | <input type="radio"/> | DCA1948 | 440 mm | | <input type="radio"/> |
| DCA1918 | 290 mm | | <input type="radio"/> | DCA1950 | 450 mm | | <input type="radio"/> |
| DCA1920 | 300 mm | | <input type="radio"/> | DCA1952 | 460 mm | | <input type="radio"/> |
| DCA1922 | 310 mm | | <input type="radio"/> | DCA1954 | 470 mm | | <input type="radio"/> |
| DCA1924 | 320 mm | | <input type="radio"/> | DCA1956 | 480 mm | | <input type="radio"/> |
| DCA1926 | 330 mm | | <input type="radio"/> | DCA1958 | 490 mm | | <input type="radio"/> |
| DCA1928 | 340 mm | | <input type="radio"/> | DCA1960 | 500 mm | | <input type="radio"/> |
| DCA1930 | 350 mm | | <input type="radio"/> | DCA1962 | 510 mm | | <input type="radio"/> |

RÜCKEN

RÜCKENAUSFÜHRUNG

| | | | |
|---------|---|--|--------------------------|
| DCA2110 | Fester Rücken ohne Lumbalknick (Bitte wählen, wenn Montage eines Positionierungsrückens vorgesehen ist) | | <input type="checkbox"/> |
| DCA2120 | Fester Rücken mit Lumbalknick 7° (NC: Invacare MatrX Rücken) | | <input type="radio"/> |
| DCA2130 | Winkeleinstellbarer Rücken (nur mit RH > 330 mm) | | 289,00 |
| DCA2140 | Faltbarer Rücken, nach vorne faltbar, winkeleinstellbar (NC: Rückenwinkel 102°, Schiebegriffe höhenverstellbar, rückversetzt) | | 577,00 |

WINKELVOREINSTELLUNG (bei winkeleinstellbarem oder faltbarem Rücken)

| | | | |
|---------|------|--|-----------------------|
| DCA2155 | 82° | | <input type="radio"/> |
| DCA2160 | 86° | | <input type="radio"/> |
| DCA2165 | 90° | | <input type="radio"/> |
| DCA2170 | 94° | | <input type="radio"/> |
| DCA2175 | 98° | | <input type="radio"/> |
| DCA2180 | 102° | | <input type="radio"/> |

RÜCKENPOLSTERUNG

| | | | |
|---------|--|--|-----------------------|
| DCA2200 | Standard-Rückenbezug, leicht gepolstert (NC: ohne Schiebegriffe, Schiebegriffe höhenverstellbar rückversetzt, Rückenstabilisierungsstange) | | <input type="radio"/> |
| DCA2220 | Anpassrücken, gepolstert, einstellbar, Schwarz | | 326,00 |
| DCA2230 | Aero-Rücken, atmungsaktiv, einstellbar über Klettbinden | | 326,00 |
| DCA2240 | Ohne Rückenpolster (Bitte wählen, wenn Montage eines Positionierungsrückens vorgesehen ist), (NC: Rückenstabilisierungsstange) | | <input type="radio"/> |

INVACARE MATRX RÜCKEN (NC: Kopfstütze)

| | | | |
|---------|---|--|----------|
| DCA2300 | Invacare MatrX MX2, Höhe 150 mm, inkl. Schnellverschluss-Halterung ¹⁾ | | 1.296,00 |
| DCA2305 | Invacare MatrX MX2, Höhe 230 mm, inkl. Schnellverschluss-Halterung ¹⁾ | | 1.296,00 |
| DCA2310 | Invacare MatrX MX2, Höhe 305 mm, inkl. Schnellverschluss-Halterung ¹⁾ | | 1.296,00 |
| DCA2315 | Invacare MatrX MX2, Höhe 405 mm, inkl. Schnellverschluss-Halterung ¹⁾ | | 1.296,00 |
| DCA2316 | Invacare MatrX Elite E2 Deep, Höhe 160 mm, inkl. Mini-Set-Halterung ²⁾ | | 1.081,00 |
| DCA2317 | Invacare MatrX Elite E2 Deep, Höhe 210 mm, inkl. Mini-Set-Halterung ²⁾ | | 1.081,00 |



| | | |
|---------|--|----------|
| DCA2318 | Invacare Matr Elite E2 Deep, Höhe 260 mm, inkl. Mini-Set-Halterung ²⁾ | 1.081,00 |
| DCA2320 | Invacare Matr Elite E2 Deep, Höhe 310 mm, inkl. Mini-Set-Halterung ²⁾ | 1.081,00 |
| DCA2322 | Invacare Matr Elite E2 Deep, Höhe 360 mm, inkl. Mini-Set-Halterung ²⁾ | 1.081,00 |
| DCA2325 | Invacare Matr Elite E2 Deep, Höhe 410 mm, inkl. Mini-Set-Halterung ²⁾ | 1.081,00 |
| DCA2330 | Invacare Matr Elite E2 Deep, Höhe 460 mm, inkl. Easy-Set-Halterung ²⁾ | 1.081,00 |
| DCA2331 | Invacare Matr Elite E2 Deep, Höhe 510 mm, inkl. Easy-Set-Halterung ²⁾ | 1.081,00 |
| DCA2332 | Invacare Matr Elite E2, Höhe 160 mm, inkl. Mini-Set-Halterung ²⁾ | 924,00 |
| DCA2334 | Invacare Matr Elite E2, Höhe 210 mm, inkl. Mini-Set-Halterung ²⁾ | 924,00 |
| DCA2335 | Invacare Matr Elite E2, Höhe 260 mm, inkl. Mini-Set-Halterung ²⁾ | 924,00 |
| DCA2340 | Invacare Matr Elite E2, Höhe 310 mm, inkl. Mini-Set-Halterung ²⁾ | 924,00 |
| DCA2345 | Invacare Matr Elite E2, Höhe 360 mm, inkl. Mini-Set-Halterung ¹⁾ | 924,00 |
| DCA2350 | Invacare Matr Elite E2, Höhe 410 mm, inkl. Mini-Set-Halterung ²⁾ | 924,00 |
| DCA2355 | Invacare Matr Elite E2, Höhe 460 mm, inkl. Easy-Set-Halterung ²⁾ | 924,00 |
| DCA2357 | Invacare Matr Elite E2, Höhe 510 mm, inkl. Easy-Set-Halterung ²⁾ | 924,00 |



¹⁾ nur für SB 360 - 460 mm
²⁾ nur für SB ab 360 mm

RÜCKENBREITE INVACARE MATRX RÜCKEN (bitte Konfigurationstabelle 7 beachten)

| | | |
|---------|--|---|
| DCA2360 | 360 mm (empfohlen für eine Brustkorbbreite von 265 mm) | ○ |
| DCA2362 | 380 mm (empfohlen für eine Brustkorbbreite von 290 mm) | ○ |
| DCA2364 | 410 mm (empfohlen für eine Brustkorbbreite von 315 mm) | ○ |
| DCA2366 | 430 mm (empfohlen für eine Brustkorbbreite von 340 mm) | ○ |
| DCA2368 | 460 mm (empfohlen für eine Brustkorbbreite von 370 mm) | ○ |
| DCA2370 | 480 mm (empfohlen für eine Brustkorbbreite von 390 mm) | ○ |
| DCA2372 | 510 mm (empfohlen für eine Brustkorbbreite von 420 mm) | ○ |

SCHIEBEGRIFFE

| | | |
|---------|--|--------|
| DCA2400 | Ohne Schiebegriffe (bei Wahl eines Invacare Matr Rückens haben die Rückenrohre eine Höhe von 350 mm gemessen ab Sitz) | ○ |
| DCA2410 | Standard-Schiebegriffe fest, kurz (bei Wahl eines Invacare Matr Rückens werden die Schiebegriffe auf einer Höhe von ca. 475 mm (gemessen ab Sitz) montiert) ¹⁾ | ○ |
| DCA2420 | Standard-Schiebegriffe fest, lang (bei Wahl eines Invacare Matr Rückens werden die Schiebegriffe auf einer Höhe von ca. 475 mm (gemessen ab Sitz) montiert) | ◆ |
| DCA2430 | Schiebegriffe höhenverstellbar; rückversetzt (bei Wahl eines Invacare Matr Rückens werden die Schiebegriffe auf einer Höhe von ca. 600 mm (gemessen ab Sitz) montiert) ²⁾ | 322,00 |
| DCA2440 | Schiebegriffe höhenverstellbar; integriert ³⁾ | 298,00 |
| DCA2450 | Schiebegriffe abklappbar (bei Wahl eines Invacare Matr Rückens werden die Schiebegriffe auf einer Höhe von ca. 450 mm (gemessen ab Sitz) montiert) ^{1) 3)} | 108,00 |

¹⁾ NC: Hinterrad mit Trommelbremse
²⁾ NC: Armlehnenrohre
³⁾ NC: Rückenstabilisierungsstange

KOPFSTÜTZE

| | | |
|---------|---|--------|
| DCA2490 | Kopfstütze (nur mit Schiebegriffe fest, lang), (NC: Rückenstabilisierungsstange, Hinterräder mit Trommelbremse) | 108,00 |
|---------|---|--------|

RÜCKENOPTION

| | | |
|---------|--|--------|
| DCA2595 | Rückenstabilisierungsstange, nur bei hoher RH ab 405 mm, abschwenkbar, abnehmbar | 141,00 |
|---------|--|--------|

SITZ

SITZBESPANNUNG

| | | |
|---------|---|---|
| DCA2610 | Sitzbespannung mit einem zentralen Klettband, soft | ◆ |
| DCA2620 | Sitzbespannung mit einem zentralen Klettband, soft, und zwei seitlichen Klettbändern, rau | ○ |

SITZKISSEN

| | | |
|---------|--|--------|
| DCA2700 | Standard-Sitzkissen 60 mm (Standard-Schaum + Visco-Schaum), zu befestigen am Sitzbezug über Klettstreifen | 134,00 |
| DCA2710 | Invacare Matr Flo-tech Lite Sitzkissen | 273,00 |
| DCA2720 | Invacare Matr Libra Sitzkissen, Höhe 89 mm (Bitte nachstehende Tabelle beachten) | 582,00 |
| DCA2730 | Invacare Matr Vi Sitzkissen, Höhe 82,5 mm (Bitte nachstehende Tabelle beachten, Lieferzeit verlängert sich um ca. 5 Arbeitstage) | 491,00 |
| DCA2748 | Invacare Matr ContourVisco NG Sitzkissen | 491,00 |



| Invacare® Matrix® Libra , mögliche SB-ST-Kombinationen | | | | | | | | | | |
|---|-----------------|-----|-----|-----|-----|-----|-----|-----|-----|-----|
| Sitzbreite in mm | Sitztiefe in mm | | | | | | | | | |
| | 320 | 340 | 360 | 380 | 400 | 420 | 440 | 460 | 480 | 500 |
| 280 | X | X | X | X | X | X | X | X | X | X |
| 300 | X | X | X | X | X | X | X | X | X | X |
| 320 | X | X | X | X | X | X | X | X | X | X |
| 340 | X | X | X | X | X | X | X | X | X | X |
| 360 | X | X | X | X | ✓ | ✓ | X | X | X | X |
| 380 | X | X | X | X | ✓ | ✓ | ✓ | ✓ | ✓ | ✓ |
| 400 | X | X | X | X | ✓ | ✓ | ✓ | ✓ | ✓ | ✓ |
| 420 | X | X | X | X | ✓ | ✓ | ✓ | ✓ | ✓ | ✓ |
| 440 | X | X | X | X | ✓ | ✓ | ✓ | ✓ | ✓ | ✓ |
| 460 | X | X | X | X | ✓ | ✓ | ✓ | ✓ | ✓ | ✓ |
| 480 | X | X | X | X | ✓ | ✓ | ✓ | ✓ | ✓ | ✓ |
| 500 | X | X | X | X | ✓ | ✓ | ✓ | ✓ | ✓ | ✓ |

| Invacare® Matrix® Vi , mögliche SB-ST-Kombinationen | | | | | | | | | | |
|--|-----------------|-----|-----|-----|-----|-----|-----|-----|-----|-----|
| Sitzbreite in mm | Sitztiefe in mm | | | | | | | | | |
| | 320 | 340 | 360 | 380 | 400 | 420 | 440 | 460 | 480 | 500 |
| 280 | X | X | X | X | X | X | X | X | X | X |
| 300 | X | X | X | X | X | X | X | X | X | X |
| 320 | X | X | X | X | X | X | X | X | X | X |
| 340 | X | X | X | X | X | X | X | X | X | X |
| 360 | X | X | X | X | ✓ | ✓ | X | X | X | X |
| 380 | X | X | X | X | ✓ | ✓ | ✓ | ✓ | ✓ | ✓ |
| 400 | X | X | X | X | ✓ | ✓ | ✓ | ✓ | ✓ | ✓ |
| 420 | X | X | X | X | ✓ | ✓ | ✓ | ✓ | ✓ | ✓ |
| 440 | X | X | X | X | ✓ | ✓ | ✓ | ✓ | ✓ | ✓ |
| 460 | X | X | X | X | ✓ | ✓ | ✓ | ✓ | ✓ | ✓ |
| 480 | X | X | X | X | ✓ | ✓ | ✓ | ✓ | ✓ | ✓ |
| 500 | X | X | X | X | ✓ | ✓ | ✓ | ✓ | ✓ | ✓ |

SITZOPTIONEN

| | | |
|---------|--|--------|
| DCA2800 | Sitztasche mit Clips zum Befestigen und Entfernen | 179,00 |
| DCA2910 | Sitzpolstertasche groß, zu Befestigen unter dem Sitz (NC: ST ≤ 340 mm) | 59,00 |



BEINSTÜTZEN UND FUSSAUFLAGEN

BEINSTÜTZEN FÜR KÜSCHALL COMPACT MIT WEGSCHWENKBAREN BEINSTÜTZEN.
Wenn Küschall Compact mit festem Vorderrahmen gewählt wurde, fahren Sie bitte bei den Fußauflagen fort.

Beinstütze rechts

| | | |
|---------|--|--------|
| DCA3000 | Beinstütze 70°, rechts (NC: Beinstütze 80° links, UL 510 mm) | ○ |
| DCA3010 | Beinstütze 80°, rechts (NC: Beinstütze 70° links, UL 510 mm, 7" Vorderrad) | ◆ |
| DCA3020 | Amputationsbeinstütze, rechts | 196,00 |
| DCA3030 | Höhenverstellbare Beinstütze, rechts, inkl. winkel-, breiten- und tiefenverstellbarer Fußauflage aus Kunststoff (NC: UL 200 - 370 mm, Fußauflage 1-teilig) | 164,00 |
| DCA3040 | Ohne Beinstütze rechts (nur für Compact mit festem Vorderrahmen) | ○ |

Beinstütze links

| | | |
|---------|---|--------|
| DCA3100 | Beinstütze 70°, links (NC: UL 510 mm) | ○ |
| DCA3110 | Beinstütze 80°, links (NC: UL 510 mm, 7" Vorderrad) | ◆ |
| DCA3120 | Amputationsbeinstütze, links | 196,00 |
| DCA3130 | Höhenverstellbare Beinstütze, links, inkl. winkel-, breiten- und tiefenverstellbarer Fußauflage aus Kunststoff (NC: UL 200 - 370 mm, Fußauflage 1-teilig) | 164,00 |
| DCA3140 | Ohne Beinstütze links (nur für Compact mit festem Vorderrahmen) | ○ |

FUSSAUFLAGEN

| | | |
|---------|---|--------|
| DCA3260 | Fußauflage 2-teilig Kunststoff, hochklappbar (NC: SB < 340 mm, UL < 260 mm, Adduktionsrahmen mit SB < 380 mm) | ◆ |
| DCA3270 | Fußauflage 2-teilig Carbon, winkel- und tiefeinstellbar (NC: Fersenband) | 325,00 |
| DCA3280 | Fußauflage 1-teilig Carbon, winkel- und tiefeinstellbar (NC: UL < 300 mm, Fersenband) | 325,00 |

ZUBEHÖR (NC: höhenverstellbare Beinstützen, Amputationsbeinstützen, ohne Beinstützen)

| | | |
|---------|---------------------------------|---|
| DCA3300 | Wadenband montiert am Rahmen | ◆ |
| DCA3305 | Wadenband montiert am Supporter | ○ |
| DCA3310 | Fersenband | ○ |

SEITENTEILE

KLEIDER- UND RADSPRITZSCHUTZ


| | | |
|---------|---|--------|
| DCA3400 | Kunststoff - Kleiderschutz, fest ^{1) 3)} | ○ |
| DCA3405 | Kunststoff - Kleiderschutz, abnehmbar ^{1) 3)} | ○ |
| DCA3410 | Carbon - Kleiderschutz, fest ^{1) 3)} | 164,00 |
| DCA3425 | Kunststoff - Radspritzschutz, fest ^{1) 2) 3) 4)} | 164,00 |
| DCA3430 | Carbon - Radspritzschutz, fest (nicht möglich mit SHv < 410 mm) ^{1) 2) 3) 4) 5)} | 164,00 |
| DCA3440 | Carbon - Radspritzschutz, abnehmbar (durch seitliche Aufnahme vergrößert sich die Sitzbreite um ca. 12 mm und die Gesamtbreite um ca. 20 mm) ^{1) 4)} | 218,00 |
| DCA3450 | Kunststoff - Radspritzschutz, abnehmbar (durch seitliche Aufnahme vergrößert sich die Sitzbreite um ca. 12 mm und die Gesamtbreite um ca. 20 mm) ^{1) 4)} | 164,00 |

¹⁾ NC: alle Armlehnen mit Ausnahme der Armlehnenrohre, Therapeutisch
²⁾ NC: Doppelgreifreifen, Hinterrad mit Trommelbremse
³⁾ NC: Transportbefestigungs-Kit
⁴⁾ NC: Hinterradposition 5 und 6
⁵⁾ NC: Alber Adapterplatte




| ARMLEHNEN | | | |
|--|--|--|--------|
| Armlehne rechts | | | |
| DCA3500 | Armlehne abnehmbar; höhenstellbar (mit Werkzeug), kurzes Armlehnenpolster; nicht verriegelnd, inkl. Carbon-Kleiderschutz, rechts | | 130,00 |
| DCA3510 | Armlehne abnehmbar; höhenstellbar (mit Werkzeug), langes Armlehnenpolster; nicht verriegelnd, inkl. Carbon-Kleiderschutz, rechts | | 130,00 |
| DCA3520 | Armlehnrohr; abnehmbar; höhenstellbar; abschwenkbar; gepolstert; nicht verriegelnd, rechts (NC: Alber Anbau Kit, Therapietisch) | | 95,00 |
| DCA3530 | Küschall-Armlehne, abnehmbar; höhenstellbar; abschwenkbar; kurzes Armlehnepolster mit schwarz konturiertem Bezug, rechts (NC: Hinterradposition 4, 5 und 6) | | 190,00 |
| DCA3540 | Armlehne Hemi, abnehmbar; höhenstellbar; abschwenkbar; Hemi-Armlehnepolster mit schwarz konturiertem Bezug, rechts (NC: Hinterradposition 4, 5 und 6, Therapietisch) | | 300,00 |
| Armlehne links | | | |
| DCA3600 | Armlehne abnehmbar; höhenstellbar (mit Werkzeug), kurzes Armlehnepolster; nicht verriegelnd, inkl. Carbon-Kleiderschutz, links | | 130,00 |
| DCA3610 | Armlehne abnehmbar; höhenstellbar (mit Werkzeug), langes Armlehnepolster; nicht verriegelnd, inkl. Carbon-Kleiderschutz, links | | 130,00 |
| DCA3620 | Armlehnrohr; abnehmbar; höhenstellbar; abschwenkbar; gepolstert; nicht verriegelnd, links (NC: Alber Anbau Kit, Therapietisch) | | 95,00 |
| DCA3630 | Küschall-Armlehne, abnehmbar; höhenstellbar; abschwenkbar; kurzes Armlehnepolster mit schwarz konturiertem Bezug, links (NC: Hinterradposition 4, 5 und 6) | | 190,00 |
| DCA3640 | Armlehne Hemi, abnehmbar; höhenstellbar; abschwenkbar; Hemi-Armlehnepolster mit schwarz konturiertem Bezug, links (NC: Hinterradposition 4, 5 und 6, Therapietisch) | | 300,00 |
| FARBEN UND DESIGN | | | |
| RAHMENFARBE | | | |
| DCA4000 | Tiefschwarz (RAL 9005) | | ○ |
| DCA4010 | Anthrazitgrau (RAL 7016) | | ○ |
| DCA4020 | Verkehrsweiß (RAL 9016) (NC: Design-Element in Hellgrau) | | ○ |
| DCA4030 | Karminrot (RAL 3002) | | ○ |
| DCA4040 | Verkehrsblau (RAL 5017) | | ○ |
| DCA4060 | Knallgelb (RAL 1016) 1) | | 316,00 |
| DCA4070 | Atomic-Violett 1) | | 316,00 |
| DCA4100 | Schwarz-Glanz (RAL 9005) 1) | | 316,00 |
| DCA4130 | Silbergrau (RAL 9006) 1) | | 316,00 |
| DCA4140 | Royalblau 1) | | 316,00 |
| DCA4150 | Rubinrot (RAL 3003) 1) | | 316,00 |
| DCA4170 | Dynamite-Orange 1) | | 316,00 |
| DCA4180 | Waldgrün (RAL 6029) 1) | | 316,00 |
| DCA4050 | Sonderlackierung gem. Kundenwunsch (Bitte gewünschten RAL-Ton angeben!) | | 654,00 |
| 1) Die Lieferzeit verlängert sich um 10 Tage | | | |
| STYLING | | | |
| DCA4190 | Design-Element | | 164,00 |
| DCA4195 | Küschall Markenlogo | | ◆ |
| FARBE DESIGN-ELEMENT | | | |
| DCA4200 | Schwarz | | ○ |
| DCA4210 | Dunkelgrau | | ○ |
| DCA4220 | Hellgrau | | ○ |
| DCA4230 | Rot | | ○ |
| DCA4240 | Blau | | ○ |
| DCA4250 | Gold | | ○ |
| FARBE KÜSCHALL MARKENLOGO | | | |
| DCA4300 | Schwarz | | ○ |
| DCA4310 | Rot | | ○ |
| VORDERRÄDER | | | |
| DCA5050 | 4" Standard-Rad in Schwarz (29 mm breit) | | ○ |
| DCA5100 | 4" Softroll Plus in Schwarz (29 mm breit) | | ○ |
| DCA5150 | 4" Starec-Rad mit schwarzer Bereifung, Radnabe in Schwarz (24 mm breit) | | 126,00 |
| DCA5200 | 4" FrogLeg Vorderräder mit schwarzer Bereifung, Radnabe in Schwarz (35 mm breit) | | 126,00 |
| DCA5250 | 4" FrogLeg Vorderräder mit schwarzer Bereifung, Radnabe in Silber (35 mm breit) | | 126,00 |

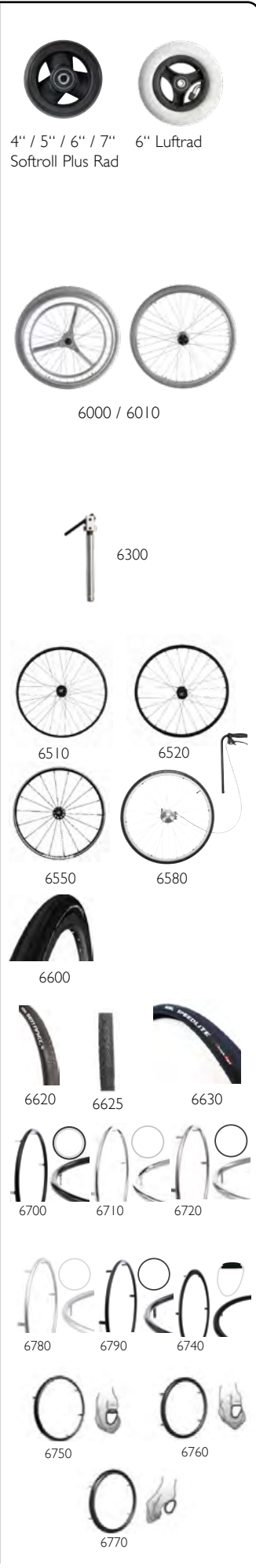
Rahmenfarben mit matter Oberflächenstruktur:



Weitere Rahmenfarben:



| | | | |
|--|--|--|----------|
| DCA5300 | 5" Standard-Rad in Schwarz (31 mm breit) | | ○ |
| DCA5350 | 5" Softroll Plus in Schwarz (31 mm breit) | | ○ |
| DCA5400 | 5" Starec-Rad mit schwarzer Bereifung, Radnabe in Schwarz (24 mm breit) | | 126,00 |
| DCA5450 | 5" FrogLeg Vorderräder mit schwarzer Bereifung, Radnabe in Schwarz (35 mm breit) | | 126,00 |
| DCA5500 | 5" FrogLeg Vorderräder mit schwarzer Bereifung, Radnabe in Silber (35 mm breit) | | 126,00 |
| DCA5550 | 6" Softroll Plus in Schwarz (32 mm breit) | | ○ |
| DCA5600 | 6" Luftrad (31 mm breit) | | ○ |
| DCA5650 | 7" Softroll Plus in Schwarz (35 mm breit) | | ○ |
| HINTERRÄDER | | | |
| DOPPELGREIFREIFEN | | | |
| DCA6000 | Doppelgreifreifen rechts, montiert mit speziellem 24" Hinterrad mit Profil 7 bar Bereifung und Aluminium Greifreifen ¹⁾ | | 1.088,00 |
| DCA6010 | Doppelgreifreifen links, montiert mit speziellem 24" Hinterrad mit Profil 7 bar Bereifung und Aluminium Greifreifen ¹⁾ | | 1.088,00 |
| ¹⁾ NC: Radstandsverlängerung, Hinterradposition 4, 5 und 6, Tetra-Clip, Pannenschutz, Radsturz 3°, Hand- und Speichenschutz, Alber Anbau Kit, Rädertasche für den Transport | | | |
| RADSTAND | | | |
| DCA6020 | Standard-Hinterradbefestigung (NC: Hinterradbefestigung 5 und 6) | | ◆ |
| DCA6040 | Radstandsverlängerung (NC: Hinterradbefestigung 1, Hinterräder mit Trommelbremse, Alber Anbau Kit) | | 380,00 |
| HINTERRADPOSITION | | | |
| DCA6100 | 1. Position von vorn (NC: Hinterrad mit Trommelbremse, Radsturz 3°) | | ○ |
| DCA6110 | 2. Position von vorn (NC: Alber Anbau Kit) | | ○ |
| DCA6120 | 3. Position von vorn | | ◆ |
| DCA6130 | 4. Position von vorn (NC: Alber Anbau Kit) | | ○ |
| DCA6140 | 5. Position von vorn | | ○ |
| DCA6150 | 6. Position von vorn | | ○ |
| TETRA-CLIP | | | |
| DCA6300 | Tetra-Clip (NC: Spinergy LXX-Hinterrad, Hinterrad mit Trommelbremse, Alber Anbau Kit) | | 152,00 |
| HINTERRADGRÖSSE | | | |
| DCA6400 | 22" | | ○ |
| DCA6410 | 24" | | ◆ |
| DKA6420 | 25" | | ○ |
| DKA6430 | 26" (NC: Radsturz 3°) | | ○ |
| HINTERRADAUSFÜHRUNG | | | |
| DCA6510 | 22", 24", 26" Küschall® Starec Hinterrad, gekreuzt gespeicht, 24" und 26": schwarze Nabe und schwarze Felge, 22": farblose Nabe und schwarze Felge | | ◆ |
| DCA6520 | 24", 25" High-Performance Hinterrad, Nabe und Felge in Schwarz (NC: pannensichere Bereifung) | | 348,00 |
| DCA6550 | 24", 25" Spinergy LXX Hinterrad, Nabe, Felge und Speichen in Schwarz (NC: pannensichere Bereifung, Hand- und Speichenschutz Schwarz) | | 784,00 |
| DCA6580 | 22", 24", 26" Hinterrad mit Trommelbremse (NC: Alber Anbau Kit, Mountainbike-Hinterräder) | | 598,00 |
| HINTERRADBEREIFUNG | | | |
| DCA6600 | 24" MAXXIS LITE GUARD, Leichtgewicht mit Fischgrätenprofil und Silvershield-Pannenschutz, 045mm EPS-Polyfasergewebe | | ◆ |
| DCA6620 | 22", 24", 25", 26" LENCO PRIMO SENTINEL Pannensichere Bereifung mit 3 mm starken Pannenschutzgürtel | | 79,00 |
| DCA6625 | 24" MAXXIS ALPHA PROTECT, Pannensicher, aus extra leichtem EPS Polyfasergewebe nur für 24" High Performance Hinterrad | | 89,00 |
| DCA6630 | 24", MBL Speedlite: sehr leichte Bereifung mit hohem Pannenschutz | | 99,00 |
| DCA6660 | 24" Pannensicher, Schwarz (NC: Performance-Bremse) | | 59,00 |
| PANNENSCHUTZ | | | |
| DCA6680 | Pannenschutz (nur für Schwalbe Rightrun, Schwalbe ONE oder Profil 7 bar Hinterradbereifung) | | 109,00 |
| GREIFREIFEN | | | |
| DCA6700 | 22", 24", 26", Supergripp, Abstand 30 mm (montierbar auf 40 mm) | | 251,00 |
| DCA6710 | 24", 26", Edelstahl poliert, Abstand 30 mm | | ◆ |
| DCA6720 | 24", Titan, Abstand 30 mm (montierbar auf 40 mm) | | 238,00 |



| | | |
|--|--|----------|
| DCA6740 | 24", 25" Carbolife "Gekko", Abstand 30 mm (montierbar auf 40 mm) | 501,00 |
| DCA6750 | 24", 25" Carbolife "Gekko S", Abstand 30 mm (montierbar auf 40 mm) | 501,00 |
| DCA6760 | 24" Carbolife „Curve L“, Abstand 30 mm (montierbar auf 40 mm) | 501,00 |
| DCA6770 | 24" Carbolife „Quadro“, Abstand 30 mm (montierbar auf 40 mm) | 534,00 |
| DCA6780 | 22", 24", 25", 26", Aluminium leicht, eloxiert, Abstand 30 mm (montierbar auf 40 mm) | ○ |
| DCA6790 | 22", 24", 25", 26" Aluminium leicht, Schwarz, pulverbeschichtet, Abstand 30 mm | ○ |
| RADSTURZ | | |
| DCA6820 | 0° | ◆ |
| DCA6840 | 3° (NC: Performance-Bremse) | ○ |
| HAND- UND SPEICHENSCHUTZ (NC: Performance Bremse) | | |
| DCA6900 | 22", 24", 26" Transparent | 228,00 |
| DCA6910 | 22", 24", 26" Schwarz | 228,00 |
| ALBER ANBAU KIT | | |
| DCA6950 | E-Motion und Twion Adapterplatte, inkl. Kippschutz der Firma ALBER (nur mit 24" Hinterrad, bei 3° Radsturz beträgt das max. Nutzergewicht 100 kg), (NC: Ankipphilfen, Stockhalter) | 1.145,00 |
| SICHERHEIT | | |
| BREMSEN | | |
| DCA7200 | Ziehbremse | ○ |
| DCA7210 | Standard-Druckbremse, Bremshebel gebogen | ◆ |
| DCA7220 | Standard-Druckbremse, Bremshebel gerade | ○ |
| DCA7230 | Performance-Bremse (NC: Bodypoint Positionierungsgurte) | 108,00 |
| DCA7240 | Aktiv-Bremse | 108,00 |
| DCA7250 | Aktiv-Bremse, leicht | 108,00 |
| DCA7300 | Bremshebelverlängerung für Standard-Druckbremse oder Ziehbremse (in Kombination mit Standard-Druckbremse nicht möglich mit Beinstützen 70°, 80° und höhenverstellbar) | 64,00 |
| SICHERHEITZUBEHÖR | | |
| DCA7500 | Kippschutz, wegschwenkbar, rechts | 173,00 |
| DCA7510 | Kippschutz, wegschwenkbar, links | 173,00 |
| DCA7520 | Kippschutz, wegschwenkbar, beidseitig | 347,00 |
| DCA7600 | Transportbefestigungs-Kit inkl. Sicherheitsgurt mit Schnappverschluss und Aufkleber zur Markierung der Befestigungspunkte (nur für Rückenhöhe ≥ 400 mm) | 64,00 |
| POSITIONIERUNGSGURTE | | |
| DCA7800 | Positionierungsgurt mit Schnappverschluss | 86,00 |
| DCA7810 | Bodypoint Positionierungsgurt Evoflex 2-Punkt, mit Druckknopf-Verschluss, Größe S (Benutzergewicht 25 - 50 kg) | 207,00 |
| DCA7820 | Bodypoint Positionierungsgurt Evoflex 2-Punkt mit Rehab-Verschluss, Größe M (Benutzergewicht 50 - 75 kg) | 207,00 |
| DCA7830 | Bodypoint Positionierungsgurt Evoflex 2-Punkt mit Rehab-Verschluss, Größe L (Benutzergewicht 75 - 100 kg) | 207,00 |
| REFLEKTOREN | | |
| DCA7900 | Reflektoren / Passive Beleuchtung, montiert an den Speichen | ◆ |
| DCA7910 | Reflektoren / Passive Beleuchtung, beigelegt | ○ |
| SONSTIGES ZUBEHÖR (max. 2 Adaptionen (Kippschutz, Stockhalter, Transiträder) pro Seite) | | |
| DCA8000 | Hinterrahmenschutz | 38,00 |
| DCA8010 | Vorderrahmenschützer, Paar (abnehmbar; mit Klettverschluss) | 53,00 |
| DCA8100 | Ankipphilfe rechts (NC: Stockhalter rechts) | 64,00 |
| DCA8110 | Ankipphilfe links (NC: Stockhalter links) | 64,00 |
| DCA8120 | Ankipphilfe beidseitig (NC: Stockhalter rechts und links) | 129,00 |
| DCA8200 | Stockhalter rechts | 108,00 |
| DCA8210 | Stockhalter links | 108,00 |
| DCA8300 | Transiträder 3" | 282,00 |
| DCA8450 | Therapietisch | 463,00 |
| DCA8500 | Luftpumpe | 20,00 |
| DCA8550 | Werkzeugsatz | 20,00 |
| DCA8650 | Rädertasche für den Transport | 162,00 |
| DCA8680 | 24" Mountainbike-Räder mit Tasche (mit Aluminium-Greifreifen eloxiert und Steckachse) | 749,00 |
| DCA8800 | Bodypoint Wadenband | 164,00 |
| DCA8850 | Bodypoint Tasche | 164,00 |



Tabelle I: Übersicht Rahmenart in Abhängigkeit zu Vorderradaufnahme, -größe und Sitzhöhe vorne

| Rahmen mit wegschwenkbaren Beinstützen Standard | | | | | | | | | Rahmen mit wegschwenkbaren Beinstützen Hemi | | | | | | | | |
|---|----------------|----|----|----|----------------|----|----|----|---|----------------|----|----|----|----------------|----|----|----|
| Vorderradaufnahme | Hochmontiert | | | | Standard | | | | Vorderradaufnahme | Hochmontiert | | | | Standard | | | |
| | Vorderradgröße | | | | Vorderradgröße | | | | | Vorderradgröße | | | | Vorderradgröße | | | |
| Sitzhöhe vorne | 4" | 5" | 6" | 7" | 4" | 5" | 6" | 7" | Sitzhöhe vorne | 4" | 5" | 6" | 7" | 4" | 5" | 6" | 7" |
| 380 mm | X | X | X | X | X | X | X | X | 380 mm | ✓ | ✓ | X | X | X | X | X | X |
| 390 mm | X | X | X | X | X | X | X | X | 390 mm | ✓ | ✓ | X | X | X | X | X | X |
| 400 mm | X | X | X | X | X | X | X | X | 400 mm | ✓ | ✓ | ✓ | X | X | X | X | X |
| 410 mm | ✓ | X | X | X | X | X | X | X | 410 mm | ✓ | ✓ | ✓ | X | ✓ | X | X | X |
| 420 mm | ✓ | X | X | X | X | X | X | X | 420 mm | ✓ | ✓ | ✓ | X | ✓ | X | X | X |
| 430 mm | ✓ | X | X | X | X | X | X | X | 430 mm | ✓ | ✓ | ✓ | X | ✓ | X | X | X |
| 440 mm | ✓ | ✓ | X | X | X | X | X | X | 440 mm | ✓ | ✓ | ✓ | X | ✓ | ✓ | X | X |
| 450 mm | ✓ | ✓ | X | X | X | X | X | X | 450 mm | ✓ | ✓ | ✓ | X | ✓ | ✓ | X | X |
| 460 mm | ✓ | ✓ | ✓ | X | X | X | X | X | 460 mm | ✓ | ✓ | ✓ | ✓ | ✓ | ✓ | ✓ | X |
| 470 mm | ✓ | ✓ | ✓ | X | ✓ | X | X | X | 470 mm | X | ✓ | ✓ | ✓ | ✓ | ✓ | ✓ | X |
| 480 mm | ✓ | ✓ | ✓ | X | ✓ | X | X | X | 480 mm | X | X | ✓ | ✓ | ✓ | ✓ | ✓ | X |
| 490 mm | ✓ | ✓ | ✓ | ✓ | ✓ | X | X | X | 490 mm | X | X | X | ✓ | ✓ | ✓ | ✓ | ✓ |
| 500 mm | ✓ | ✓ | ✓ | ✓ | ✓ | ✓ | X | X | 500 mm | X | X | X | ✓ | X | ✓ | ✓ | ✓ |
| 510 mm | ✓ | ✓ | ✓ | ✓ | ✓ | ✓ | X | X | 510 mm | X | X | X | X | X | X | ✓ | ✓ |
| 520 mm | ✓ | ✓ | ✓ | ✓ | ✓ | ✓ | ✓ | X | 520 mm | X | X | X | X | X | X | X | ✓ |
| 530 mm | X | ✓ | ✓ | ✓ | ✓ | ✓ | ✓ | X | 530 mm | X | X | X | X | X | X | X | ✓ |
| 540 mm | X | X | ✓ | ✓ | ✓ | ✓ | ✓ | X | 540 mm | X | X | X | X | X | X | X | X |
| 550 mm | X | X | X | ✓ | ✓ | ✓ | ✓ | ✓ | 550 mm | X | X | X | X | X | X | X | X |

| Bedingungen für Hemi-Rahmen abschwinkbar | | | | |
|--|----------------|-------|-------|------|
| Sitzhöhe vorne | Vorderradgröße | | | |
| | 4" | 5" | 6" | 7" |
| 350 mm | Hemi* | X | X | X |
| 360 mm | Hemi* | X | X | X |
| 370 mm | Hemi* | X | X | X |
| 380 mm | Hemi | Hemi* | X | X |
| 390 mm | Hemi | Hemi* | X | X |
| 400 mm | Hemi | Hemi* | Hemi* | X |
| 410 mm | Std* | Hemi | Hemi* | X |
| 420 mm | Std* | Hemi | Hemi* | X |
| 430 mm | Std* | Hemi | Hemi | X |
| 440 mm | Std | Std* | Hemi | X |
| 450 mm | Std | Std* | Hemi | X |
| 460 mm | Std | Std* | Std* | Hemi |
| 470 mm | Std | Std | Std* | Hemi |
| 480 mm | Std | Std | Std* | Hemi |
| 490 mm | Std | Std | Std | Std* |
| 500 mm | Std | Std | Std | Std* |
| 510 mm | Std | Std | Std | Std* |
| 520 mm | Std | Std | Std | Std |
| 530 mm | Std | Std | Std | Std |
| 540 mm | Std | Std | Std | Std |
| 550 mm | Std | Std | Std | Std |

| | |
|-------------------|------------------------------------|
| Hemi*/Std* | mit Höhenadapter |
| | SHv nicht in Preisliste aufgeführt |

| Fester Vorderrahmen | | | | | | | | |
|---------------------|----------------|----|----|----|----------------|----|----|----|
| Vorderradaufnahme | Hochmontiert | | | | Standard | | | |
| | Vorderradgröße | | | | Vorderradgröße | | | |
| Sitzhöhe vorne | 4" | 5" | 6" | 7" | 4" | 5" | 6" | 7" |
| 380 mm | X | X | X | X | X | X | X | X |
| 390 mm | X | X | X | X | X | X | X | X |
| 400 mm | X | X | X | X | X | X | X | X |
| 410 mm | X | X | X | X | X | X | X | X |
| 420 mm | X | X | X | X | X | X | X | X |
| 430 mm | X | X | X | X | X | X | X | X |
| 440 mm | ✓ | X | X | X | X | X | X | X |
| 450 mm | ✓ | X | X | X | X | X | X | X |
| 460 mm | ✓ | ✓ | X | X | X | X | X | X |
| 470 mm | ✓ | ✓ | X | X | ✓ | X | X | X |
| 480 mm | ✓ | ✓ | X | X | ✓ | X | X | X |
| 490 mm | ✓ | ✓ | ✓ | X | ✓ | X | X | X |
| 500 mm | ✓ | ✓ | ✓ | X | ✓ | ✓ | X | X |
| 510 mm | ✓ | ✓ | ✓ | X | ✓ | ✓ | X | X |
| 520 mm | ✓ | ✓ | ✓ | ✓ | ✓ | ✓ | ✓ | X |
| 530 mm | X | ✓ | ✓ | ✓ | ✓ | ✓ | ✓ | X |
| 540 mm | X | X | ✓ | ✓ | ✓ | ✓ | ✓ | X |
| 550 mm | X | X | X | ✓ | ✓ | ✓ | ✓ | ✓ |

Tabelle 2: Übersicht Montageposition Fußauflage in Abhängigkeit zu Unterschenkelänge, Fußauflagen- und Rahmenart

| | | Konfiguration möglich | | STD | | Fußauflage Standardposition | | | | | | | |
|----------|---------------|----------------------------------|------|-----|---------------|-----------------------------|------|-----|---------------|----------------------------|------|-----|--|
| X | | Konfiguration nicht möglich | | H | | Fußauflage hochmontiert | | | | | | | |
| | | Fußauflage Kunststoff (2-teilig) | | | | Fußauflage Carbon 2-teilig | | | | Fußauflage Carbon 1-teilig | | | |
| | | Rahmenart | | | | | | | | | | | |
| UL | wegschwenkbar | | fest | | wegschwenkbar | | fest | | wegschwenkbar | | fest | | |
| | 70° | 80° | 70° | 80° | 70° | 80° | 70° | 80° | 70° | 80° | 70° | 80° | |
| 200 mm | X | X | H | H | X | X | H | H | X | X | X | X | |
| 210 mm | X | X | H | H | X | H | H | H | X | X | X | X | |
| 220 mm | X | X | H | H | H | H | H | H | X | X | X | X | |
| 230 mm | X | H | H | H | H | H | H | H | X | X | X | X | |
| 240 mm | X | H | H | H | H | H | H | H | X | X | X | X | |
| 250 mm | X | H | H | H | H | H | H | H | X | X | X | X | |
| 260 mm | H | H | H | H | H | H | H | H | X | X | X | X | |
| 270 mm | H | H | H | H | H | STD | H | H | X | STD | X | X | |
| 280 mm | H | H | H | H | H | STD | H | H | X | STD | X | X | |
| 290 mm | H | H | H | H | STD | STD | H | H | STD | STD | X | X | |
| 300 mm | H | H | H | H | STD | STD | H | STD | STD | STD | X | STD | |
| 310 mm | H | H | H | H | STD | STD | H | STD | STD | STD | X | STD | |
| 320 mm | H | STD | H | H | STD | STD | STD | STD | STD | STD | STD | STD | |
| 330 mm | H | STD | H | H | STD | STD | STD | STD | STD | STD | STD | STD | |
| 340 mm | H | STD | H | H | STD | STD | STD | STD | STD | STD | STD | STD | |
| 350 mm | STD | STD | H | H | STD | STD | STD | STD | STD | STD | STD | STD | |
| 360 mm | STD | STD | H | STD | STD | STD | STD | STD | STD | STD | STD | STD | |
| 370 mm | STD | STD | STD | STD | STD | STD | STD | STD | STD | STD | STD | STD | |
| 380 mm | STD | STD | STD | STD | STD | STD | STD | STD | STD | STD | STD | STD | |
| 390 mm | STD | STD | STD | STD | STD | STD | STD | STD | STD | STD | STD | STD | |
| 400 mm | STD | STD | STD | STD | STD | STD | STD | STD | STD | STD | STD | STD | |
| 410 mm | STD | STD | STD | STD | STD | STD | STD | STD | STD | STD | STD | STD | |
| 420 mm | STD | STD | STD | STD | STD | STD | STD | STD | STD | STD | STD | STD | |
| 430 mm | STD | STD | STD | STD | STD | STD | STD | STD | STD | STD | STD | STD | |
| 440 mm | STD | STD | STD | STD | STD | STD | STD | STD | STD | STD | STD | STD | |
| 450 mm | STD | STD | STD | STD | STD | STD | STD | STD | STD | STD | STD | STD | |
| 460 mm | STD | STD | STD | STD | STD | STD | STD | STD | STD | STD | STD | STD | |
| 470 mm | STD | STD | STD | STD | STD | STD | STD | STD | STD | STD | STD | STD | |
| 480 mm | STD | STD | STD | STD | STD | STD | STD | STD | STD | STD | STD | STD | |
| 490 mm | STD | STD | STD | STD | STD | STD | STD | STD | STD | STD | STD | STD | |
| 500 mm | STD | STD | STD | STD | STD | STD | STD | STD | STD | STD | STD | STD | |
| 510 mm | STD | X | STD | X | STD | X | STD | X | STD | X | STD | X | |

Tabelle 4: Übersicht Bremstyp in Abhängigkeit zu Hinterradgröße, -position und Sitztiefe

| Bremstyp | Sitztiefe | 22" Hinterrad | | | | | | 24" Hinterrad | | | | | | 25" Hinterrad | | | | | | 26" Hinterrad | | | | | | |
|----------------------|--------------|-------------------|---|---|---|---|---|-------------------|---|---|---|---|---|-------------------|---|---|---|---|---|-------------------|---|---|---|---|---|---|
| | | Hinterradposition | | | | | | Hinterradposition | | | | | | Hinterradposition | | | | | | Hinterradposition | | | | | | |
| | | 1 | 2 | 3 | 4 | 5 | 6 | 1 | 2 | 3 | 4 | 5 | 6 | 1 | 2 | 3 | 4 | 5 | 6 | 1 | 2 | 3 | 4 | 5 | 6 | |
| Druckbremse | 320 - 380 mm | ✗ | ✗ | ✗ | ✓ | ✓ | ✓ | ✗ | ✗ | ✗ | ✗ | ✓ | ✓ | ✗ | ✗ | ✗ | ✗ | ✗ | ✓ | ✗ | ✗ | ✗ | ✗ | ✗ | ✓ | ✓ |
| | 400 mm | ✗ | ✗ | ✓ | ✓ | ✓ | ✓ | ✗ | ✗ | ✗ | ✓ | ✓ | ✓ | ✗ | ✗ | ✗ | ✗ | ✓ | ✓ | ✗ | ✗ | ✗ | ✗ | ✗ | ✓ | ✓ |
| | 420 mm | ✗ | ✓ | ✓ | ✓ | ✓ | ✓ | ✗ | ✗ | ✓ | ✓ | ✓ | ✓ | ✗ | ✗ | ✗ | ✓ | ✓ | ✓ | ✗ | ✗ | ✗ | ✗ | ✓ | ✓ | ✓ |
| | 440 mm | ✓ | ✓ | ✓ | ✓ | ✓ | ✓ | ✗ | ✓ | ✓ | ✓ | ✓ | ✓ | ✗ | ✗ | ✓ | ✓ | ✓ | ✓ | ✗ | ✗ | ✗ | ✓ | ✓ | ✓ | ✓ |
| | 460 mm | ✓ | ✓ | ✓ | ✓ | ✓ | ✓ | ✓ | ✓ | ✓ | ✓ | ✓ | ✓ | ✗ | ✓ | ✓ | ✓ | ✓ | ✓ | ✗ | ✗ | ✓ | ✓ | ✓ | ✓ | ✓ |
| | 480 mm | ✓ | ✓ | ✓ | ✓ | ✓ | ✓ | ✓ | ✓ | ✓ | ✓ | ✓ | ✓ | ✓ | ✓ | ✓ | ✓ | ✓ | ✓ | ✗ | ✓ | ✓ | ✓ | ✓ | ✓ | ✓ |
| | 500 mm | ✓ | ✓ | ✓ | ✓ | ✓ | ✓ | ✓ | ✓ | ✓ | ✓ | ✓ | ✓ | ✓ | ✓ | ✓ | ✓ | ✓ | ✓ | ✓ | ✓ | ✓ | ✓ | ✓ | ✓ | ✓ |
| Ziehbremse | 320 - 380 mm | ✗ | ✓ | ✓ | ✓ | ✓ | ✓ | ✗ | ✗ | ✓ | ✓ | ✓ | ✓ | ✗ | ✗ | ✗ | ✓ | ✓ | ✓ | ✗ | ✗ | ✗ | ✓ | ✓ | ✓ | ✓ |
| | 400 mm | ✓ | ✓ | ✓ | ✓ | ✓ | ✓ | ✗ | ✓ | ✓ | ✓ | ✓ | ✓ | ✗ | ✗ | ✓ | ✓ | ✓ | ✓ | ✗ | ✗ | ✓ | ✓ | ✓ | ✓ | ✓ |
| | 420 mm | ✓ | ✓ | ✓ | ✓ | ✓ | ✓ | ✓ | ✓ | ✓ | ✓ | ✓ | ✓ | ✓ | ✓ | ✓ | ✓ | ✓ | ✓ | ✓ | ✓ | ✓ | ✓ | ✓ | ✓ | ✓ |
| | 440 mm | ✓ | ✓ | ✓ | ✓ | ✓ | ✓ | ✓ | ✓ | ✓ | ✓ | ✓ | ✓ | ✓ | ✓ | ✓ | ✓ | ✓ | ✓ | ✓ | ✓ | ✓ | ✓ | ✓ | ✓ | ✓ |
| | 460 mm | ✓ | ✓ | ✓ | ✓ | ✓ | ✓ | ✓ | ✓ | ✓ | ✓ | ✓ | ✓ | ✓ | ✓ | ✓ | ✓ | ✓ | ✓ | ✓ | ✓ | ✓ | ✓ | ✓ | ✓ | ✓ |
| | 480 mm | ✓ | ✓ | ✓ | ✓ | ✓ | ✓ | ✓ | ✓ | ✓ | ✓ | ✓ | ✓ | ✓ | ✓ | ✓ | ✓ | ✓ | ✓ | ✓ | ✓ | ✓ | ✓ | ✓ | ✓ | ✓ |
| | 500 mm | ✓ | ✓ | ✓ | ✓ | ✓ | ✓ | ✓ | ✓ | ✓ | ✓ | ✓ | ✓ | ✓ | ✓ | ✓ | ✓ | ✓ | ✓ | ✓ | ✓ | ✓ | ✓ | ✓ | ✓ | ✓ |
| Performance-Bremse | 320 - 380 mm | ✗ | ✗ | ✓ | ✓ | ✓ | ✓ | ✗ | ✗ | ✗ | ✓ | ✓ | ✓ | ✗ | ✗ | ✗ | ✗ | ✓ | ✓ | ✗ | ✗ | ✗ | ✗ | ✓ | ✓ | ✓ |
| | 400 mm | ✗ | ✓ | ✓ | ✓ | ✓ | ✓ | ✗ | ✗ | ✓ | ✓ | ✓ | ✓ | ✗ | ✗ | ✗ | ✓ | ✓ | ✓ | ✗ | ✗ | ✗ | ✓ | ✓ | ✓ | ✓ |
| | 420 mm | ✓ | ✓ | ✓ | ✓ | ✓ | ✓ | ✗ | ✓ | ✓ | ✓ | ✓ | ✓ | ✗ | ✗ | ✓ | ✓ | ✓ | ✓ | ✗ | ✗ | ✓ | ✓ | ✓ | ✓ | ✓ |
| | 440 mm | ✓ | ✓ | ✓ | ✓ | ✓ | ✓ | ✓ | ✓ | ✓ | ✓ | ✓ | ✓ | ✗ | ✓ | ✓ | ✓ | ✓ | ✓ | ✗ | ✓ | ✓ | ✓ | ✓ | ✓ | ✓ |
| | 460 mm | ✓ | ✓ | ✓ | ✓ | ✓ | ✓ | ✓ | ✓ | ✓ | ✓ | ✓ | ✓ | ✓ | ✓ | ✓ | ✓ | ✓ | ✓ | ✓ | ✓ | ✓ | ✓ | ✓ | ✓ | ✓ |
| | 480 mm | ✓ | ✓ | ✓ | ✓ | ✓ | ✓ | ✓ | ✓ | ✓ | ✓ | ✓ | ✓ | ✓ | ✓ | ✓ | ✓ | ✓ | ✓ | ✓ | ✓ | ✓ | ✓ | ✓ | ✓ | ✓ |
| | 500 mm | ✓ | ✓ | ✓ | ✓ | ✓ | ✓ | ✓ | ✓ | ✓ | ✓ | ✓ | ✓ | ✓ | ✓ | ✓ | ✓ | ✓ | ✓ | ✓ | ✓ | ✓ | ✓ | ✓ | ✓ | ✓ |
| Aktiv-Bremse | 320 - 380 mm | ✗ | ✗ | ✗ | ✗ | ✓ | ✓ | ✗ | ✗ | ✗ | ✗ | ✓ | ✓ | ✗ | ✗ | ✗ | ✗ | ✓ | ✓ | ✗ | ✗ | ✗ | ✗ | ✓ | ✓ | ✓ |
| | 400 mm | ✗ | ✗ | ✗ | ✓ | ✓ | ✓ | ✗ | ✗ | ✗ | ✗ | ✓ | ✓ | ✗ | ✗ | ✗ | ✗ | ✓ | ✓ | ✗ | ✗ | ✗ | ✗ | ✓ | ✓ | ✓ |
| | 420 mm | ✗ | ✗ | ✓ | ✓ | ✓ | ✓ | ✗ | ✗ | ✗ | ✗ | ✓ | ✓ | ✗ | ✗ | ✗ | ✗ | ✓ | ✓ | ✗ | ✗ | ✗ | ✗ | ✓ | ✓ | ✓ |
| | 440 mm | ✗ | ✓ | ✓ | ✓ | ✓ | ✓ | ✗ | ✗ | ✓ | ✓ | ✓ | ✓ | ✗ | ✗ | ✗ | ✓ | ✓ | ✓ | ✗ | ✗ | ✗ | ✓ | ✓ | ✓ | ✓ |
| | 460 mm | ✓ | ✓ | ✓ | ✓ | ✓ | ✓ | ✗ | ✓ | ✓ | ✓ | ✓ | ✓ | ✗ | ✗ | ✓ | ✓ | ✓ | ✓ | ✗ | ✗ | ✓ | ✓ | ✓ | ✓ | ✓ |
| | 480 mm | ✓ | ✓ | ✓ | ✓ | ✓ | ✓ | ✓ | ✓ | ✓ | ✓ | ✓ | ✓ | ✗ | ✓ | ✓ | ✓ | ✓ | ✓ | ✗ | ✓ | ✓ | ✓ | ✓ | ✓ | ✓ |
| | 500 mm | ✓ | ✓ | ✓ | ✓ | ✓ | ✓ | ✓ | ✓ | ✓ | ✓ | ✓ | ✓ | ✓ | ✓ | ✓ | ✓ | ✓ | ✓ | ✓ | ✓ | ✓ | ✓ | ✓ | ✓ | ✓ |
| Aktiv-Bremse, leicht | 320 - 380 mm | ✓ | ✓ | ✓ | ✓ | ✓ | ✓ | ✗ | ✓ | ✓ | ✓ | ✓ | ✓ | ✗ | ✗ | ✓ | ✓ | ✓ | ✓ | ✗ | ✗ | ✗ | ✓ | ✓ | ✓ | ✓ |
| | 400 mm | ✓ | ✓ | ✓ | ✓ | ✓ | ✓ | ✓ | ✓ | ✓ | ✓ | ✓ | ✓ | ✗ | ✓ | ✓ | ✓ | ✓ | ✓ | ✗ | ✗ | ✓ | ✓ | ✓ | ✓ | ✓ |
| | 420 mm | ✓ | ✓ | ✓ | ✓ | ✓ | ✓ | ✓ | ✓ | ✓ | ✓ | ✓ | ✓ | ✓ | ✓ | ✓ | ✓ | ✓ | ✓ | ✗ | ✓ | ✓ | ✓ | ✓ | ✓ | ✓ |
| | 440 mm | ✓ | ✓ | ✓ | ✓ | ✓ | ✓ | ✓ | ✓ | ✓ | ✓ | ✓ | ✓ | ✓ | ✓ | ✓ | ✓ | ✓ | ✓ | ✓ | ✓ | ✓ | ✓ | ✓ | ✓ | ✓ |
| | 460 mm | ✓ | ✓ | ✓ | ✓ | ✓ | ✓ | ✓ | ✓ | ✓ | ✓ | ✓ | ✓ | ✓ | ✓ | ✓ | ✓ | ✓ | ✓ | ✓ | ✓ | ✓ | ✓ | ✓ | ✓ | ✓ |
| | 480 mm | ✓ | ✓ | ✓ | ✓ | ✓ | ✓ | ✓ | ✓ | ✓ | ✓ | ✓ | ✓ | ✓ | ✓ | ✓ | ✓ | ✓ | ✓ | ✓ | ✓ | ✓ | ✓ | ✓ | ✓ | ✓ |
| | 500 mm | ✓ | ✓ | ✓ | ✓ | ✓ | ✓ | ✓ | ✓ | ✓ | ✓ | ✓ | ✓ | ✓ | ✓ | ✓ | ✓ | ✓ | ✓ | ✓ | ✓ | ✓ | ✓ | ✓ | ✓ | ✓ |

✗ nicht kompatibel
 ✗ nicht kompatibel mit abschwenkbaren Beinstützen

Tabelle 5: Kippschutz in Abhängigkeit zu Sitzhöhe vorne, Sitzhöhe hinten und Hinterradgröße

| Hinterradgröße | SHh in mm | SHv in mm | | | | | | | | | | | | | | | |
|----------------|-----------|-----------|-----|-----|-----|-----|-----|-----|-----|-----|-----|-----|-----|-----|-----|-----|-----|
| | | 380 | 390 | 400 | 410 | 420 | 430 | 440 | 450 | 460 | 470 | 480 | 490 | 500 | 510 | 520 | 530 |
| 22" | 360 | ✓ | ✓ | ✓ | ✓ | ✓ | ✓ | ✓ | ✓ | ✓ | ✓ | ✗ | ✗ | ✗ | ✗ | ✗ | ✗ |
| | 370 | ✓ | ✓ | ✓ | ✓ | ✓ | ✓ | ✓ | ✓ | ✓ | ✓ | ✓ | ✗ | ✗ | ✗ | ✗ | ✗ |
| | 380 | ✓ | ✓ | ✓ | ✓ | ✓ | ✓ | ✓ | ✓ | ✓ | ✓ | ✓ | ✗ | ✗ | ✗ | ✗ | ✗ |
| | 390 | ✗ | ✓ | ✓ | ✓ | ✓ | ✓ | ✓ | ✓ | ✓ | ✓ | ✓ | ✓ | ✗ | ✗ | ✗ | ✗ |
| | 400 | ✗ | ✗ | ✓ | ✓ | ✓ | ✓ | ✓ | ✓ | ✓ | ✓ | ✓ | ✓ | ✓ | ✗ | ✗ | ✗ |
| | 410 | ✗ | ✗ | ✗ | ✓ | ✓ | ✓ | ✓ | ✓ | ✓ | ✓ | ✓ | ✓ | ✓ | ✓ | ✗ | ✗ |
| | 420 | ✗ | ✗ | ✗ | ✗ | ✓ | ✓ | ✓ | ✓ | ✓ | ✓ | ✓ | ✓ | ✓ | ✓ | ✓ | ✗ |
| | 430 | ✗ | ✗ | ✗ | ✗ | ✗ | ✓ | ✓ | ✓ | ✓ | ✓ | ✓ | ✓ | ✓ | ✓ | ✓ | ✓ |
| | 440 | ✗ | ✗ | ✗ | ✗ | ✗ | ✗ | ✓ | ✓ | ✓ | ✓ | ✓ | ✓ | ✓ | ✓ | ✓ | ✓ |
| | 450 | ✗ | ✗ | ✗ | ✗ | ✗ | ✗ | ✗ | ✓ | ✓ | ✓ | ✓ | ✓ | ✓ | ✓ | ✓ | ✓ |
| | 460 | ✗ | ✗ | ✗ | ✗ | ✗ | ✗ | ✗ | ✗ | ✓ | ✓ | ✓ | ✓ | ✓ | ✓ | ✓ | ✓ |
| 470 | ✗ | ✗ | ✗ | ✗ | ✗ | ✗ | ✗ | ✗ | ✗ | ✓ | ✓ | ✓ | ✓ | ✓ | ✓ | ✓ | |
| 24" | 390 | ✗ | ✓ | ✓ | ✓ | ✓ | ✓ | ✓ | ✓ | ✓ | ✓ | ✓ | ✓ | ✗ | ✗ | ✗ | ✗ |
| | 400 | ✗ | ✗ | ✓ | ✓ | ✓ | ✓ | ✓ | ✓ | ✓ | ✓ | ✓ | ✓ | ✓ | ✗ | ✗ | ✗ |
| | 410 | ✗ | ✗ | ✗ | ✓ | ✓ | ✓ | ✓ | ✓ | ✓ | ✓ | ✓ | ✓ | ✓ | ✓ | ✗ | ✗ |
| | 420 | ✗ | ✗ | ✗ | ✗ | ✓ | ✓ | ✓ | ✓ | ✓ | ✓ | ✓ | ✓ | ✓ | ✓ | ✓ | ✗ |
| | 430 | ✗ | ✗ | ✗ | ✗ | ✗ | ✓ | ✓ | ✓ | ✓ | ✓ | ✓ | ✓ | ✓ | ✓ | ✓ | ✓ |
| | 440 | ✗ | ✗ | ✗ | ✗ | ✗ | ✗ | ✓ | ✓ | ✓ | ✓ | ✓ | ✓ | ✓ | ✓ | ✓ | ✓ |
| | 450 | ✗ | ✗ | ✗ | ✗ | ✗ | ✗ | ✗ | ✓ | ✓ | ✓ | ✓ | ✓ | ✓ | ✓ | ✓ | ✓ |
| | 460 | ✗ | ✗ | ✗ | ✗ | ✗ | ✗ | ✗ | ✗ | ✓ | ✓ | ✓ | ✓ | ✓ | ✓ | ✓ | ✓ |
| | 470 | ✗ | ✗ | ✗ | ✗ | ✗ | ✗ | ✗ | ✗ | ✗ | ✓ | ✓ | ✓ | ✓ | ✓ | ✓ | ✓ |
| | 480 | ✗ | ✗ | ✗ | ✗ | ✗ | ✗ | ✗ | ✗ | ✗ | ✗ | ✓ | ✓ | ✓ | ✓ | ✓ | ✓ |
| 490 | ✗ | ✗ | ✗ | ✗ | ✗ | ✗ | ✗ | ✗ | ✗ | ✗ | ✗ | ✓ | ✓ | ✓ | ✓ | ✓ | |
| 25" | 410 | ✗ | ✗ | ✗ | ✓ | ✓ | ✓ | ✓ | ✓ | ✓ | ✓ | ✓ | ✓ | ✓ | ✓ | ✗ | ✗ |
| | 420 | ✗ | ✗ | ✗ | ✗ | ✓ | ✓ | ✓ | ✓ | ✓ | ✓ | ✓ | ✓ | ✓ | ✓ | ✓ | ✗ |
| | 430 | ✗ | ✗ | ✗ | ✗ | ✗ | ✓ | ✓ | ✓ | ✓ | ✓ | ✓ | ✓ | ✓ | ✓ | ✓ | ✓ |
| | 440 | ✗ | ✗ | ✗ | ✗ | ✗ | ✗ | ✓ | ✓ | ✓ | ✓ | ✓ | ✓ | ✓ | ✓ | ✓ | ✓ |
| | 450 | ✗ | ✗ | ✗ | ✗ | ✗ | ✗ | ✗ | ✓ | ✓ | ✓ | ✓ | ✓ | ✓ | ✓ | ✓ | ✓ |
| | 460 | ✗ | ✗ | ✗ | ✗ | ✗ | ✗ | ✗ | ✗ | ✓ | ✓ | ✓ | ✓ | ✓ | ✓ | ✓ | ✓ |
| | 470 | ✗ | ✗ | ✗ | ✗ | ✗ | ✗ | ✗ | ✗ | ✗ | ✓ | ✓ | ✓ | ✓ | ✓ | ✓ | ✓ |
| | 480 | ✗ | ✗ | ✗ | ✗ | ✗ | ✗ | ✗ | ✗ | ✗ | ✗ | ✓ | ✓ | ✓ | ✓ | ✓ | ✓ |
| | 490 | ✗ | ✗ | ✗ | ✗ | ✗ | ✗ | ✗ | ✗ | ✗ | ✗ | ✗ | ✓ | ✓ | ✓ | ✓ | ✓ |
| | 500 | ✗ | ✗ | ✗ | ✗ | ✗ | ✗ | ✗ | ✗ | ✗ | ✗ | ✗ | ✗ | ✓ | ✓ | ✓ | ✓ |
| 26" | 420 | ✗ | ✗ | ✗ | ✗ | ✓ | ✓ | ✓ | ✓ | ✓ | ✓ | ✓ | ✓ | ✓ | ✓ | ✓ | ✗ |
| | 430 | ✗ | ✗ | ✗ | ✗ | ✗ | ✓ | ✓ | ✓ | ✓ | ✓ | ✓ | ✓ | ✓ | ✓ | ✓ | ✓ |
| | 440 | ✗ | ✗ | ✗ | ✗ | ✗ | ✗ | ✓ | ✓ | ✓ | ✓ | ✓ | ✓ | ✓ | ✓ | ✓ | ✓ |
| | 450 | ✗ | ✗ | ✗ | ✗ | ✗ | ✗ | ✗ | ✓ | ✓ | ✓ | ✓ | ✓ | ✓ | ✓ | ✓ | ✓ |
| | 460 | ✗ | ✗ | ✗ | ✗ | ✗ | ✗ | ✗ | ✗ | ✓ | ✓ | ✓ | ✓ | ✓ | ✓ | ✓ | ✓ |
| | 470 | ✗ | ✗ | ✗ | ✗ | ✗ | ✗ | ✗ | ✗ | ✗ | ✓ | ✓ | ✓ | ✓ | ✓ | ✓ | ✓ |
| | 480 | ✗ | ✗ | ✗ | ✗ | ✗ | ✗ | ✗ | ✗ | ✗ | ✗ | ✓ | ✓ | ✓ | ✓ | ✓ | ✓ |
| | 490 | ✗ | ✗ | ✗ | ✗ | ✗ | ✗ | ✗ | ✗ | ✗ | ✗ | ✗ | ✓ | ✓ | ✓ | ✓ | ✓ |
| 500 | ✗ | ✗ | ✗ | ✗ | ✗ | ✗ | ✗ | ✗ | ✗ | ✗ | ✗ | ✗ | ✓ | ✓ | ✓ | ✓ | |

Tabelle 6: Höhenverstellbare Beinstützen in Abhängigkeit zu Unterschenkelänge und Sitzhöhe vorne

| SHv UL | 420 | 430 | 440 | 450 | 460 | 470 | 480 | 490 | 500 | 510 | 520 | 530 |
|-----------|-----|-----|-----|-----|-----|-----|-----|-----|-----|-----|-----|-----|
| 380 | ✓ | ✓ | ✓ | ✓ | ✓ | ✓ | ✓ | ✓ | ✓ | ✓ | ✓ | ✓ |
| 390 | ✗ | ✓ | ✓ | ✓ | ✓ | ✓ | ✓ | ✓ | ✓ | ✓ | ✓ | ✓ |
| 400 | ✗ | ✗ | ✓ | ✓ | ✓ | ✓ | ✓ | ✓ | ✓ | ✓ | ✓ | ✓ |
| 410 | ✓ | ✓ | ✓ | ✓ | ✓ | ✓ | ✓ | ✓ | ✓ | ✓ | ✓ | ✓ |
| 420 | ✓ | ✓ | ✓ | ✓ | ✓ | ✓ | ✓ | ✓ | ✓ | ✓ | ✓ | ✓ |
| 430 | ✓ | ✓ | ✓ | ✓ | ✓ | ✓ | ✓ | ✓ | ✓ | ✓ | ✓ | ✓ |
| 440 | ✓ | ✓ | ✓ | ✓ | ✓ | ✓ | ✓ | ✓ | ✓ | ✓ | ✓ | ✓ |
| 450 | ✗ | ✓ | ✓ | ✓ | ✓ | ✓ | ✓ | ✓ | ✓ | ✓ | ✓ | ✓ |
| 460 | ✗ | ✗ | ✓ | ✓ | ✓ | ✓ | ✓ | ✓ | ✓ | ✓ | ✓ | ✓ |
| 470 | ✗ | ✗ | ✗ | ✓ | ✓ | ✓ | ✓ | ✓ | ✓ | ✓ | ✓ | ✓ |
| 480 | ✗ | ✗ | ✗ | ✗ | ✓ | ✓ | ✓ | ✓ | ✓ | ✓ | ✓ | ✓ |
| 490 | ✗ | ✗ | ✗ | ✗ | ✗ | ✓ | ✓ | ✓ | ✓ | ✓ | ✓ | ✓ |
| 500 | ✗ | ✗ | ✗ | ✗ | ✗ | ✗ | ✓ | ✓ | ✓ | ✓ | ✓ | ✓ |
| 510 | ✗ | ✗ | ✗ | ✗ | ✗ | ✗ | ✗ | ✓ | ✓ | ✓ | ✓ | ✓ |
| 520 | ✗ | ✗ | ✗ | ✗ | ✗ | ✗ | ✗ | ✗ | ✓ | ✓ | ✓ | ✓ |
| 530 | ✗ | ✗ | ✗ | ✗ | ✗ | ✗ | ✗ | ✗ | ✗ | ✓ | ✓ | ✓ |

Tabelle 7: Sitzbreite in Verbindung mit Rückenbreite für Invacare Matrix Rücken

| Sitzbreite in mm | Auswahl Rückenbreite Invacare Matrix Elite E2 / Elite E2 Deep | | | | | | |
|------------------|---|-----|-----|-----|-----|-----|-----|
| | 360 | 380 | 410 | 430 | 460 | 480 | 510 |
| 280 | ✗ | ✗ | ✗ | ✗ | ✗ | ✗ | ✗ |
| 300 | ✗ | ✗ | ✗ | ✗ | ✗ | ✗ | ✗ |
| 320 | ✗ | ✗ | ✗ | ✗ | ✗ | ✗ | ✗ |
| 340 | ✗ | ✗ | ✗ | ✗ | ✗ | ✗ | ✗ |
| 360 | ✓ | ✓ | ✗ | ✗ | ✗ | ✗ | ✗ |
| 380 | ✓ | ✓ | ✓ | ✗ | ✗ | ✗ | ✗ |
| 400 | ✗ | ✓ | ✓ | ✗ | ✗ | ✗ | ✗ |
| 420 | ✗ | ✗ | ✓ | ✓ | ✗ | ✗ | ✗ |
| 440 | ✗ | ✗ | ✗ | ✓ | ✓ | ✗ | ✗ |
| 460 | ✗ | ✗ | ✗ | ✓ | ✓ | ✓ | ✗ |
| 480 | ✗ | ✗ | ✗ | ✗ | ✓ | ✓ | ✓ |
| 500 | ✗ | ✗ | ✗ | ✗ | ✗ | ✓ | ✓ |

| Sitzbreite in mm | Auswahl Rückenbreite Invacare Matrix MX2 | | | | | | |
|------------------|--|-----|-----|-----|-----|-----|-----|
| | 360 | 380 | 410 | 430 | 460 | 480 | 510 |
| 280 | ✗ | ✗ | ✗ | ✗ | ✗ | ✗ | ✗ |
| 300 | ✗ | ✗ | ✗ | ✗ | ✗ | ✗ | ✗ |
| 320 | ✗ | ✗ | ✗ | ✗ | ✗ | ✗ | ✗ |
| 340 | ✗ | ✗ | ✗ | ✗ | ✗ | ✗ | ✗ |
| 360 | ✓ | ✓ | ✗ | ✗ | ✗ | ✗ | ✗ |
| 380 | ✓ | ✓ | ✓ | ✗ | ✗ | ✗ | ✗ |
| 400 | ✗ | ✓ | ✓ | ✗ | ✗ | ✗ | ✗ |
| 420 | ✗ | ✗ | ✓ | ✓ | ✗ | ✗ | ✗ |
| 440 | ✗ | ✗ | ✗ | ✓ | ✓ | ✗ | ✗ |
| 460 | ✗ | ✗ | ✗ | ✓ | ✓ | ✗ | ✗ |
| 480 | ✗ | ✗ | ✗ | ✗ | ✓ | ✗ | ✗ |
| 500 | ✗ | ✗ | ✗ | ✗ | ✗ | ✗ | ✗ |